
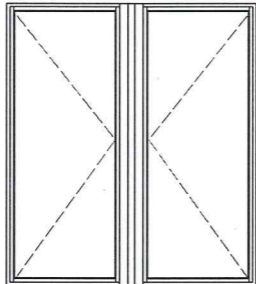
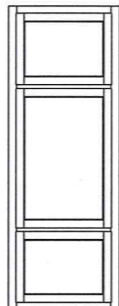
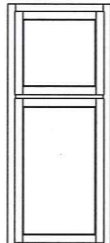
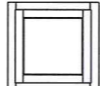
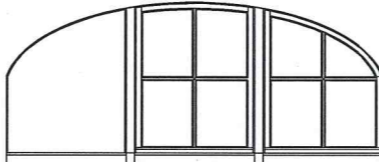


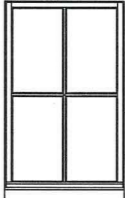
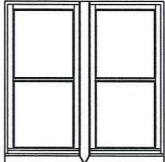


ZESTAWIENIE STOLARKI OKIENNEJ

RYS NR 10

RODZAJ WYROBU	OKNO OTWIERANE, DREWNIANE,	OKNO OTWIERANE, DREWNIANE,	OKNO OTWIERANE, DREWNIANE,	OKNO OTWIERANE, DREWNIANE,	OKNO OTWIERANE, DREWNIANE,	OKNO OTWIERANE, DREWNIANE,	OKNO OTWIERANE, DREWNIANE,	OKNO OTWIERANE, DREWNIANE,	OKNO OTWIERANE, DREWNIANE,	OKNO OTWIERANE, DREWNIANE,
SYMBOL WG INWENTARYZACJI	Z	Za	Z1	Z2	Z3	Org.1	Org.2	Org.3	Org.4	Org.5
KOLORYSTYKA	BIEL	BIEL	BIEL	BIEL	BIEL	BIEL	BIEL	BIEL	BIEL	BIEL
SKALA 1:50										
WYMIARY W CM	SZEROKOŚĆ (wymiar zew. 80)	165 (wymiar zew. 165)	65	68,5 (wymiar zew. 54)	59,5 (wymiar zew. 56)	264 (wymiar zew. 248,5)	93,75 (wymiar zew. 78,75)	67 (wymiar zew. 53)	79 (wymiar zew. 79,25)	117,5 (wymiar zew. 105)
	WYSOKOŚĆ (wymiar zew. 185)	190 (wymiar zew. 187)	195	161 (wymiar zew.150)	58,25 (wymiar zew.51)	116,5 (wymiar zew.108,75)	98,5 (wymiar zew. 88,5)	159,5 (wymiar zew. 151,75)	132 (wymiar zew. 132,5)	116,5 (wymiar zew. 110)
ILOŚĆ OGÓŁEM	2	13	16	5	3	1	3	4	2	2
KONDYGNACJA - ILOŚĆ										
PIWNICA					P2A 3					P2A 2
PARTER				P2A 5					P2A 2	
I PIĘTRO	2	4 2xWC	11				3	4		
II PIĘTRO		4 2xWC	11							
III PIĘTRO		5 2xWC	5			1				
UWAGI	<p>OKNA W ZESTAWIENIU SĄ OKNAMI REKONSTRUOWANYMI WG OPRACOWANIA STOLARKI OKIENNEJ AUTORSTWA mgr HANNY MACIEJEWSKIEJ, DOŁĄCZONEGO DO PROJEKTU BUDOWLANEGO</p> <p>OKNA PIWNICY I PARTERU SZKŁONE SZYBĄ BEZPIECZNĄ TYP P2A</p> <p>OKNA W WC W DOLNEJ CZĘŚCI - MATOWE</p> <p>PRZED ZAMÓWIENIEM SPRAWDZIĆ OTWÓR NA BUDOWIE ORAZ UZGODNIĆ Z INWESTOREM SPOSÓB OTWIERANIA A WZÓR SKONSULTOWAĆ Z KONSERWATOREM ZABYTKÓW</p>									